

# Fiche d'information sur le troisième trimestre de 2024



## À propos de BMO

Depuis plus de 200 ans et toujours là pour ses clients, BMO Groupe financier est la huitième banque en Amérique du Nord selon la valeur de l'actif<sup>1,2</sup>. En tant que fournisseur de services financiers hautement diversifiés, nous offrons à 13 millions de clients une vaste gamme de produits et services dans les domaines des services bancaires aux particuliers et aux entreprises, de la gestion de patrimoine, des marchés mondiaux et des services de banque d'affaires. À BMO, nous continuons de bâtir une banque axée sur le numérique et prête pour l'avenir. Animés par notre raison d'être, nous sommes portés par nos priorités stratégiques axées sur la croissance, soutenus par notre approche à l'égard de la durabilité et guidés par nos valeurs alors que nous établissons un lien de confiance avec nos parties prenantes.

### Notre raison d'être

Avoir le cran de faire une différence *dans la vie, comme en affaires*

Pour une économie florissante

Pour un avenir durable

Pour une société inclusive

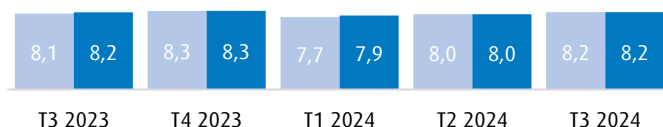
### Nos priorités stratégiques

- Une fidélisation de la clientèle et une croissance de **premier ordre**, optimisées par l'approche Un seul et même client
- Une **culture de réussite** reposant sur une action concertée, le pouvoir d'agir et la reconnaissance
- Le **numérique au premier plan** pour la vitesse, la portée et l'élimination de la complexité
- **Être le principal partenaire de nos clients** dans la **transition** vers un **monde carbonneutre**
- Une **gestion du risque** et une **performance du capital** et du **financement supérieures**

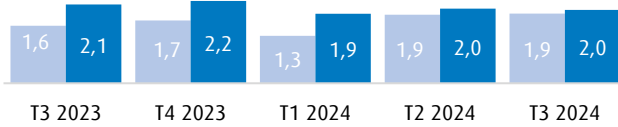
### Mesures clés<sup>1</sup> – T3 2024

Actif (G\$)	1 400	Ratio des fonds propres de catégorie 1 sous forme d'actions ordinaires <sup>5</sup> (%)	13,0	Employés	~54 000
Solde brut des prêts et acceptations (G\$)	678	Ratio de levier financier <sup>5</sup> (%)	4,3	Succursales	1 862
Solde des dépôts (G\$)	965	Ratio de liquidité à court terme <sup>5</sup> (%)	129	Guichets automatiques	5 759

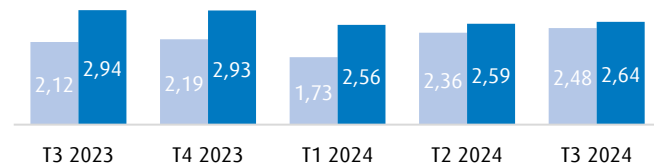
### Revenus<sup>7</sup> (G\$)



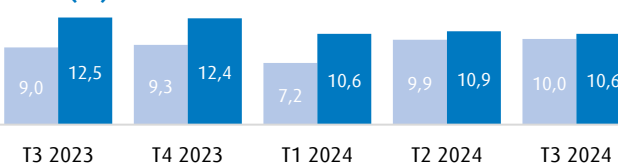
### Bénéfice net<sup>7</sup> (G\$)



### BPA dilué<sup>7</sup> (G\$)



### RCP<sup>7</sup> (%)



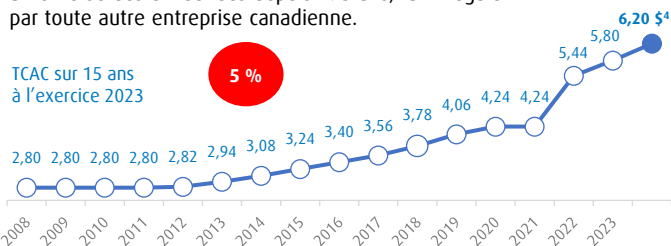
■ Mesures comptables ■ Mesures ajustées<sup>7</sup>

### Cotes de crédit<sup>1</sup>

	Moody's	S&P	DBRS	Fitch
Dépôts à long terme / anciennes créances de premier rang <sup>6</sup>	Aa2	A+	AA	AA
Créances de premier rang <sup>3</sup>	A2	A-	AA (faible)	AA-
Perspectives	Stables	Stables	Stables	Stables

### Dividende déclaré (\$ par action)

BMO verse des dividendes depuis 195 ans, fait inégalé par toute autre entreprise canadienne.



1 Au 31 juillet 2024.

2 Source : Filtrés de la classification GICS des banques nord-américaines selon l'actif total de Bloomberg, au 31 juillet 2024.

3 Sous réserve de la conversion aux termes du régime de recapitalisation interne des banques.

4 Basé sur le dividende déclaré de 1,55 \$ annualisé au quatrième trimestre de 2024.

5 Le ratio des fonds propres de catégorie 1 sous forme d'actions ordinaires et le ratio de levier financier sont présentés selon la ligne directrice Normes de fonds propres établie par le Bureau du surintendant des institutions financières (BSIF), le cas échéant; le ratio de liquidité à court terme est présenté selon la ligne directrice Normes de liquidité établie par le BSIF.

6 Les dépôts à long terme et les anciennes créances de premier rang comprennent : a) les créances de premier rang émises avant le 23 septembre 2018 et b) les créances de premier rang émises depuis le 23 septembre 2018 inclusivement, lesquelles sont exclues du régime de recapitalisation interne des banques.

7 Les mesures ajustées sont des mesures non conformes aux PCGR. Certains renseignements contenus dans le Rapport de gestion de BMO daté du 27 août 2024 pour la période terminée le 31 juillet 2024 (le « Rapport de gestion du troisième trimestre de 2024 ») et le Rapport de gestion de BMO daté du 27 février 2024 pour la période terminée le 31 janvier 2024 (le « Rapport de gestion du premier trimestre de 2024 ») ont été inclus par renvoi dans le présent document. Les rapprochements quantitatifs de mesures non conformes aux PCGR et d'autres mesures financières les plus directement comparables dans les états financiers de BMO, une explication de la façon dont les mesures non conformes aux PCGR et les autres mesures financières fournissent des renseignements utiles aux investisseurs et de toute autre fin à laquelle la direction utilise ces mesures peuvent être trouvés dans la section Mesures non conformes aux PCGR et autres mesures financières du Rapport de gestion du troisième trimestre de 2024 et du Rapport de gestion du premier trimestre de 2024. De plus amples renseignements sur la composition de nos mesures non conformes aux PCGR et de nos autres mesures financières se trouvent à la section Glossaire de termes financiers du Rapport de gestion du troisième trimestre de 2024. Le Rapport de gestion du troisième trimestre de 2024 et le Rapport de gestion du premier trimestre de 2024 peuvent être consultés à l'adresse [www.sedarplus.ca](http://www.sedarplus.ca).

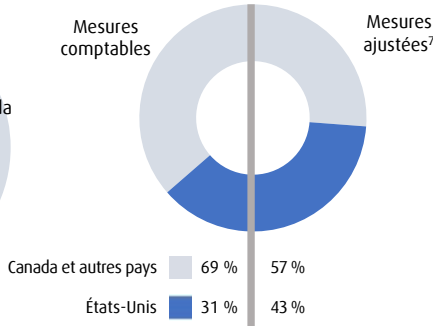
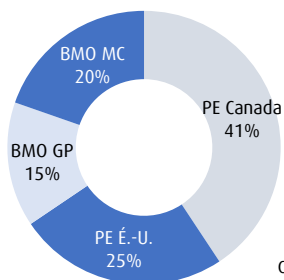
Les chiffres des périodes antérieures ont été reclassés en fonction de la présentation adoptée pour la période à l'étude, y compris l'application rétrospective de l'adoption de l'IFRS 17, *Contrats d'assurance*.

# Fiche d'information sur le troisième trimestre de 2024

Aperçu des groupes d'exploitation	Résultats financiers du T3 2024	
	Mesures comptables	Mesures ajustées <sup>7</sup>
<b>Services bancaires Particuliers et entreprises au Canada</b> <ul style="list-style-type: none"> <li>Offrent des produits et services financiers à près de huit millions de clients par l'intermédiaire d'un réseau de près de 900 succursales, de centres contact clientèle, de plateformes de services bancaires numériques et de plus de 3 200 guichets automatiques (GA).</li> <li>Les Services bancaires Particuliers et entreprises offrent aux clients des services bancaires et des expériences numériques personnalisés pour leur donner les moyens d'améliorer leurs finances.</li> <li>Les Services bancaires aux grandes entreprises servent des clients à l'échelle du Canada, leur offrant une précieuse expertise sectorielle, une présence locale et l'accès à une gamme complète de produits et de services.</li> </ul>	Revenus (M\$) 2 908 Bénéfice net (M\$) 914 RCP (%) 22,3 Solde brut des prêts et acceptations (G\$) 326 Solde des dépôts (G\$) 306	2 908 920 22,4 326 306
<b>Services bancaires Particuliers et entreprises aux États-Unis</b> <ul style="list-style-type: none"> <li>Offrent des produits et services financiers à quatre millions de clients par l'intermédiaire d'environ 1 000 succursales ainsi qu'un accès à des centres contact clientèle attirés, à des plateformes de services bancaires numériques et à plus de 40 000 guichets automatiques BMO et Allpoint.</li> <li>Services bancaires aux grandes entreprises diversifiés à l'échelle nationale fournissant aux clients une précieuse expertise sectorielle afin de les aider à gérer leurs activités commerciales et à accroître leur volume d'affaires.</li> <li>Les Services bancaires Particuliers et entreprises visent à offrir aux clients une expérience exceptionnelle à chacune de leurs interactions avec eux; ils possèdent une vaste clientèle en croissance et des capacités de services bancaires numériques dans les 50 États.</li> </ul>	Revenus (M\$ US) 1 789 Bénéfice net (M\$ US) 344 Bénéfice net (M\$ CA) 470 RCP (%) 5,5 Solde brut des prêts et acceptations (G\$ US) 151 Solde des dépôts (G\$ US) 164	1 789 395 539 6,3 151 164
<b>BMO Gestion de patrimoine</b> <ul style="list-style-type: none"> <li>Secteur d'activité à rendement élevé et à forte fidélisation de la clientèle, qui possède un avantage concurrentiel et est positionné pour la croissance en Amérique du Nord.</li> <li>Sert tous les segments de clientèle, des particuliers et familles aux propriétaires d'entreprise et clients institutionnels, en offrant une vaste gamme de produits et de services de gestion de patrimoine, de gestion d'actifs et d'assurance.</li> </ul>	Revenus (M\$) 1 439 Bénéfice net (M\$) 362 RCP (%) 29,7 Actif sous administration / actif sous gestion (G\$) 359/410	1 439 364 29,8 359/410
<b>BMO Marchés des capitaux</b> <ul style="list-style-type: none"> <li>Offre une gamme complète de produits et de services à sa clientèle constituée de sociétés, d'investisseurs institutionnels et d'administrations publiques.</li> <li>Plateforme intégrée et activités diversifiées par secteur, région, produit et devise visant à permettre à tous les clients de la Banque de concrétiser leurs aspirations de croissance.</li> </ul>	Revenus (M\$) 1 666 Bénéfice net (M\$) 389 RCP (%) 11,4	1 666 394 11,6
<b>Segment américain</b> <ul style="list-style-type: none"> <li>L'une des dix meilleures banques diversifiées aux États-Unis<sup>10</sup>, avec une présence physique dans 32 États, dont trois des cinq principaux marchés américains, et des plateformes numériques de services bancaires de détail et de paiements qui s'étendent à l'échelle nationale.</li> <li>Modèle d'affaires nord-sud intégré qui tire parti de vastes capacités et de l'approche Un seul et même client au sein des Services bancaires Particuliers et entreprises, des Marchés des capitaux et de la Gestion de patrimoine aux États-Unis.</li> </ul>	Revenus (M\$ US) 2 527 Revenus nets (M\$ US) 439 RCP (%) 5,5 Actif moyen (G\$ US) 457	2 537 518 6,5 457

Bénéfice net comptable des DDM<sup>11</sup> par groupe d'exploitation<sup>8</sup>

Bénéfice net des DDM<sup>11</sup> par région



## Sommaire à l'intention des actionnaires

(Symbole : BMO; bourses : TSX, NYSE)

- Dividende déclaré du trimestre à l'étude : 1,55 \$; en hausse de 5 % sur un an
- Rendement de l'action<sup>1,4</sup> : 5,3 %
- Rendement total des capitaux propres (RTCP)<sup>9</sup> : 2 % sur 3 ans; 8 % sur 5 ans
- Capitalisation boursière<sup>1</sup> : 84,9 G\$
- Actions ordinaires en circulation<sup>1</sup> : 730,2 millions

**Relations avec les investisseurs :** <https://www.bmo.com/fr-ca/principal/a-propos-de-nous/services-bancaires/relations-avec-les-investisseurs/accueil/>  
 Courriel : [investor.relations@bmo.com](mailto:investor.relations@bmo.com)

**Agent des transferts :** <http://www.computershare.com/ca/fr>  
 Société de fiducie Computershare du Canada  
 Courriel : [service@computershare.com](mailto:service@computershare.com)  
 100 University Ave, 8<sup>th</sup> Floor, Toronto (Ontario) M5J 2Y1  
 Tél. : 1-800-340-5021 (Canada et États-Unis)



Reportez-vous aux notes de bas de page 1, 4, 6 et 7 de la page précédente.

<sup>8</sup> Les pourcentages ont été établis compte non tenu des résultats des Services d'entreprise; la somme des nombres ne correspond pas nécessairement au total en raison de l'arrondissement.

<sup>9</sup> Le RTCP sur 3 ans correspond au rendement annualisé des trois années entre le 31 juillet 2021 et le 31 juillet 2024; le RTCP sur 5 ans correspond au rendement annualisé des cinq années entre le 31 juillet 2019 et le 31 juillet 2024.

<sup>10</sup> Classement selon la valeur de l'actif au 30 juin 2024 et l'analyse interne. Source : SNL Financial, JP Morgan, Bank of America, Citibank, Wells Fargo, U.S. Bank, PNC Bank, Trust Bank, TD Bank, Capital One, BMO.

<sup>11</sup> Douze derniers mois

Les chiffres des périodes antérieures ont été reclassés en fonction de la présentation adoptée pour la période à l'étude, y compris l'application rétrospective de l'adoption de l'IFRS 17, *Contrats d'assurance*.